



europa

La cura del dettaglio

SERIE



RIVENDITORE AUTORIZZATO

zanzariere

SERIE europa



© Grifoflex spa - ADV, Luca Cardano - Stampa Tipografia Tuderne (no)

Per chi esige
il massimo:
soluzioni tecniche,
design, qualità

Il Vecchio Continente, il più ricco per storia e tradizioni, grande bacino di arte e cultura, che ha visto nascere civiltà antiche il cui senso artistico si è tramandato nei secoli e delle quali possiamo ancora ammirare le magnifiche realizzazioni. A pieno titolo fa parte del continente europeo la nostra nazione, culla di tante botteghe artigiane e piccole aziende manifatturiere che ancora oggi offrono realizzazioni uniche al mondo e che possono vantare numerosi tentativi di imitazione, mai riusciti fino in fondo.

Le zanzariere serie Europa sono il frutto delle origini artigiane di Grifo Flex e del know how acquisito in oltre 35 anni di attività, con i migliori accorgimenti tecnologici, curate in ogni dettaglio, collaudate e testate, una ad una, prima dell'imballo. Garantite tre anni, sono realizzate su misura, in una vasta gamma di colori, con accessori in nylon in tinta per le principali colorazioni.



Colori solo a scopo illustrativo. Far riferimento alle cartelle colore.



ZANZARIERE E SCHERMATURE SOLARI

Z. I., Loc. Torre Sapienza - MARSCIANO (PG)
www.grifoflex.it

europa

La cura del dettaglio

SERIE

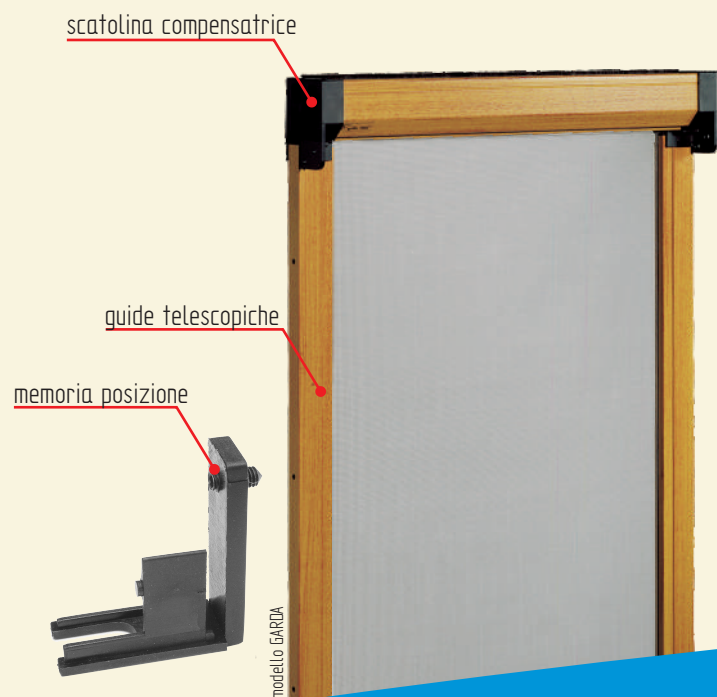


Le zanzariere serie Europa Principale e peculiare caratteristica di questa linea di prodotti è la compensazione dei possibili fuori squadra del vano finestra, nell'ordine anche di 10/12 millimetri, grazie all'abbinamento di guide telescopiche per lo scorrimento del telo rete e di scatoline (o cuffie) compensatrici in nylon usate per la posa del cassonetto. La posizione ottimale delle guide viene "memorizzata" grazie alle apposite viti di cui sono dotate.

Possono essere realizzate con cassonetto in alluminio con sezione sia da 45 che 55 millimetri. I modelli a scomparsa superiore sono disponibili nelle versioni con molla di richiamo o con comando manuale a catenella frizionata, con inviti superiori e ganci/piedini di fondo in nylon. I modelli a raccolta laterale, anch'essi con inviti per il passaggio del telo in nylon, hanno guida telescopica inferiore bassa (18x25 mm).

Il telo rete è in maglia di fibra di vetro ad orditura intrecciata ricoperta da PVC grigio ad elevata resistenza agli agenti atmosferici, di tipo autoestinguente, lavabile. Gli estremi del telo che scorrono nelle guide sono rinforzati con nastro in teflon, termosaldato, al quale vengono applicati dei bottoncini in nylon che impediscono alla rete di uscire dalle guide in caso di vento o correnti d'aria. Nell'estremo opposto al cassonetto al telo, saldato su

se stesso per migliorare l'estetica, viene applicato un terminale in alluminio (barra maniglia) che ne consente la manovra. Uno spazzolino in polipropilene di elevata qualità, infilato nella barra maniglia, ha la doppia funzione di finitura e di barriera antintrusione insetti.

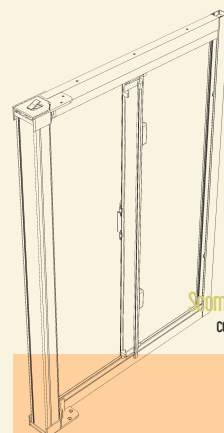


NOTA: dimensioni in millimetri



Garda

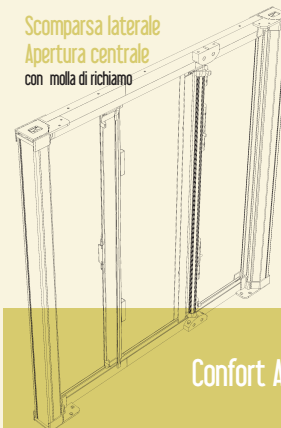
Garda 50
ingombro effettivo: 52;
dimensioni massime: 1600x1700h
(1600x2300h, senza bottoni
antivento e con rallentatore).
Disponibile anche **Garda 45**, con
testate fisse (ingombro 49).
Garda 55
ingombro effettivo: 62;
dimensioni massime: 2000x1700h
(1600x2500h, con rallentatore).



Scomparsa laterale
con molla di richiamo

Confort

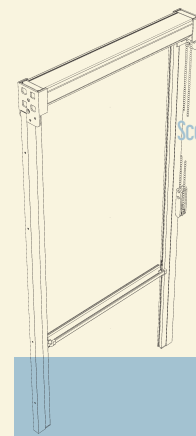
Confort 50
ingombro effettivo*: 58 mm;
dimensioni massime: 1400x2500h
(1600x2500h, senza bottoni
antivento e con rallentatore). Anche
con testate fisse (**Confort 45**).
Confort 55
ingombro effettivo*: 68;
dimensioni massime: 1600x2600h
(1800x2500h, con rallentatore).
* compresa maniglietta esterna



Scomparsa laterale
Apertura centrale
con molla di richiamo

Confort AC


Confort AC 50
ingombro effettivo*: 58;
dimensioni massime: 2800x2500h.
Disponibile con testate fisse (**Confort
AC 45**), ingombro* 56.
Confort AC 55
ingombro effettivo*: 68;
dimensioni massime: 3200x2600h.
* comprese manigliette esterne



Scomparsa superiore
con catenella frizionata

Iseo

Iseo 55
ingombro effettivo: 62;
dimensioni massime: 1800x1700h
(1600x2500h).
Comando destro o sinistro e doppio
interno/esterno a richiesta.
Iseo 45 con testate fisse:
ingombro effettivo: 49;
dimensioni massime: 1600x1700h
(1600x2300h, senza bottoni
antivento).



Scomparsa superiore
con catenella frizionata
e risalita a molla

Trasimeno

Trasimeno 55
ingombro effettivo: 62;
dimensioni massime: 1600x2500h
(1800x2300h).
Comando destro o sinistro e doppio
interno/esterno a richiesta.
Per port finestra di passaggio
frequente; la risalita del telo rete è
agevolata dalla molla di richiamo: la
catenella viene usata quasi
esclusivamente per abbassare il telo.